



H. Ayuntamiento de Palmillas Tamaulipas  
Administración 2024-2027  
**CUENTA PÚBLICA 2025**

# **MUNICIPIO DE PALMILLAS, TAMAULIPAS**

## **Tomo I**

# **CUENTA CONSOLIDADA 2025**





H. Ayuntamiento de Palmillas Tamaulipas  
Administración 2024-2027  
**CUENTA PÚBLICA 2025**

# *Estado de Actividades*

| Del 01 de Enero al 31 de Diciembre del 2025   | Municipio de Palmillas, Tamaulipas | COMAPA del Municipio de Palmillas, Tamaulipas. | Consolidación        |
|---|------------------------------------|--|----------------------|
| <b>INGRESOS Y OTROS BENEFICIOS</b>  |                                    |  |                      |
| <b>Ingresos de la Gestión</b>   | <b>595,557.82</b>                  | <b>563,041.54</b>                              | <b>1,158,599.36</b>  |
| Impuestos   | 537,523.97                         | 0.00   | 537,523.97           |
| Cuotas y Aportaciones de Seguridad Social   | 0.00                               | 0.00   | 0.00                 |
| Contribuciones de Mejoras   | 0.00                               | 0.00   | 0.00                 |
| Derechos  | 50,416.00                          | 0.00   | 50,416.00            |
| Productos de Tipo Corriente   | 7,617.85                           | 29.78  | 7,647.63             |
| Aprovechamientos de Tipo Corriente  | 0.00                               | 0.00   | 0.00                 |
| Ingresos por Venta de Bienes y Servicios  | 0.00                               | 563,011.76                                     | 563,011.76           |
| Ingresos no Comprendidos en las Fracciones de la Ley de Ingresos Causados en Ejercicios | 0.00                               | 0.00   | 0.00                 |
| <b>Participaciones, Aportaciones, Transferencias, Asignaciones, Subsidios y Otras</b>   | <b>40,932,877.66</b>               | <b>0.00</b>                                    | <b>40,932,877.66</b> |
| Participaciones y Aportaciones  | 38,932,877.66                      | 0.00   | 38,932,877.66        |
| Transferencias, Asignaciones, Subsidios y Otras ayudas                                  | 2,000,000.00                       | 0.00   | 2,000,000.00         |
| <b>Otros Ingresos y Beneficios</b>  | <b>23,327.27</b>                   | <b>0.00</b>                                    | <b>23,327.27</b>     |
| Ingresos Financieros  | 0.00                               | 0.00   | 0.00                 |
| Incremento por Variación de Inventarios   | 0.00                               | 0.00   | 0.00                 |
| Disminución del Exceso de Estimaciones por Pérdida o Deterioro u Obsolescencia          | 0.00                               | 0.00   | 0.00                 |
| Disminución del Exceso de Provisiones   | 0.00                               | 0.00   | 0.00                 |
| Otros Ingresos y Beneficios Varios  | 23,327.27                          | 0.00   | 23,327.27            |
| <b>Total de Ingresos y Otros Beneficios</b>   | <b>41,551,762.75</b>               | <b>563,041.54</b>                              | <b>42,114,804.29</b> |
| <b>GASTOS Y OTRAS PÉRDIDAS</b>  |                                    |  |                      |
| <b>Gastos de Funcionamiento</b>   | <b>25,904,948.11</b>               | <b>547,326.26</b>                              | <b>26,452,274.37</b> |
| Servicios Personales  | 9,853,464.38                       | 210,470.34                                     | 10,063,934.72        |
| Materiales y Suministros  | 4,881,038.97                       | 168,326.49                                     | 5,049,365.46         |
| Servicios Generales   | 11,170,444.76                      | 168,529.43                                     | 11,338,974.19        |
| <b>Transferencias, Asignaciones, Subsidios y Otras Ayudas</b>                           | <b>8,307,613.43</b>                | <b>0.00</b>                                    | <b>8,307,613.43</b>  |
| Transferencias Internas y Asignaciones al Sector Público                                | 0.00                               | 0.00   | 0.00                 |
| Transferencias al Resto del Sector Público  | 0.00                               | 0.00   | 0.00                 |
| Subsidios y Subvenciones  | 0.00                               | 0.00   | 0.00                 |
| Ayudas Sociales   | 8,307,613.43                       | 0.00   | 8,307,613.43         |
| Pensiones y Jubilaciones  | 0.00                               | 0.00   | 0.00                 |
| Transferencias a Fideicomisos, Mandatos y Contratos Análogos                            | 0.00                               | 0.00   | 0.00                 |
| Transferencias a la Seguridad Social  | 0.00                               | 0.00   | 0.00                 |
| Donativos   | 0.00                               | 0.00   | 0.00                 |
| Transferencias al Exterior  | 0.00                               | 0.00   | 0.00                 |
| <b>Participaciones y Aportaciones</b>   | <b>0.00</b>                        | <b>0.00</b>                                    | <b>0.00</b>          |
| Participaciones   | 0.00                               | 0.00   | 0.00                 |
| Aportaciones  | 0.00                               | 0.00   | 0.00                 |
| Convenios   | 0.00                               | 0.00   | 0.00                 |
| <b>Intereses, Comisiones y Otros Gastos de la Deuda Pública</b>                         | <b>0.00</b>                        | <b>0.00</b>                                    | <b>0.00</b>          |
| Intereses de la Deuda Pública   | 0.00                               | 0.00   | 0.00                 |

ESTADOS UNIDOS MEXICANOS  
**PRESIDENTA MUNICIPAL**  
 Palmillas, Tam.  
 R. Ayuntamiento  
 2024-2027

*[Signature]*  
**DRA. SINDY PAOLETH MONITA RAMIREZ**

ESTADOS UNIDOS MEXICANOS  
**TESORERÍA**  
 PALMILLAS, TAM.  
 R. AYUNTAMIENTO  
 2024-2027

*[Signature]*  
**C. CLAUDIA ELIZABETH COMPEAN HERNANDEZ**

ESTADOS UNIDOS MEXICANOS  
**SINDICO MUNICIPAL COMISION DE HACIENDA**  
*[Signature]*  
**C. ROSALIO GAMACHO ARDENAS**  
 PALMILLAS, TAM.  
 R. AYUNTAMIENTO  
 2024-2027

"Bajo protesta de decir verdad declaramos que los Estados Financieros y sus notas, son razonablemente correctos y son responsabilidad del emisor"



### Estado de Actividades



| Del 01 de Enero al 31 de Diciembre del 2025                                       | Municipio de Palmillas,<br>Tamaulipas | COMAPA del<br>Municipio de<br>Palmillas,<br>Tamaulipas. | Consolidación        |
|---|---------------------------------------|---|----------------------|
| Comisiones de la Deuda Pública  | 0.00                                  | 0.00  | 0.00                 |
| Gastos de la Deuda Pública  | 0.00                                  | 0.00  | 0.00                 |
| Costo por Coberturas  | 0.00                                  | 0.00  | 0.00                 |
| Apoyos Financieros  | 0.00                                  | 0.00  | 0.00                 |
| <b>Otros Gastos y Pérdidas Extraordinarias</b>                                    | <b>389,217.84</b>                     | <b>1,464.84</b>   | <b>390,682.68</b>    |
| Estimaciones, Depreciaciones, Deterioros, Obsolescencia y Amortizaciones          | 389,217.84                            | 1,464.84  | 390,682.68           |
| Provisiones   | 0.00                                  | 0.00  | 0.00                 |
| Disminución de Inventarios  | 0.00                                  | 0.00  | 0.00                 |
| Aumento por Insuficiencia de Estimaciones por Pérdida o Deterioro y Obsolescencia | 0.00                                  | 0.00  | 0.00                 |
| Aumento por Insuficiencia de Provisiones  | 0.00                                  | 0.00  | 0.00                 |
| Otros Gastos  | 0.00                                  | 0.00  | 0.00                 |
| <b>Inversión Pública</b>  | <b>6,867,691.55</b>                   | <b>0.00</b>   | <b>6,867,691.55</b>  |
| Inversión Pública no Capitalizable  | 6,867,691.55                          | 0.00  | 6,867,691.55         |
| <b>Total de Gastos y Otras Pérdidas</b>   | <b>41,469,470.93</b>                  | <b>548,791.10</b>                                       | <b>42,018,262.03</b> |
| <b>Resultados del Ejercicio (Ahorro y Desahorro)</b>                              | <b>82,291.82</b>                      | <b>14,250.44</b>  | <b>96,542.26</b>     |

ESTADOS UNIDOS MEXICANOS  
**PRESIDENCIA**  
 palmillas, Tam.  
 Ayuntamiento  
 2024-2027

ESTADOS UNIDOS MEXICANOS  
**TESORERÍA**  
 PALMILLAS, TAM.  
 R. AYUNTAMIENTO  
 2024-2027

ESTADOS UNIDOS MEXICANOS  
**SINDICATURA**  
 SINDICO MUNICIPAL / COMISION  
 DE HACIENDA  
 PALMILLAS, TAM.  
 R. AYUNTAMIENTO  
 2024-2027

PRESIDENTA MUNICIPAL  
 DRA. SINDY PAOLETH MONITA  
 RAMIREZ

TESORERA MUNICIPAL  
 C. CLAUDIA ELIZABETH COMPEAN  
 HERNANDEZ

"Bajo protesta de decir verdad declaramos que los Estados Financieros y sus notas, son razonablemente correctos y son responsabilidad del emisor"



H. Ayuntamiento de Palmillas Tamaulipas  
Administración 2024-2027  
**CUENTA PÚBLICA 2025**

# *Estado de Situación*

# *Financiera*



## Estado de Situación Financiera



| Al 31 de Diciembre del 2025                                   | Municipio de Palmillas, Tamaulipas |                     | COMAPA del Municipio de Palmillas, Tamaulipas |                   | Consolidación       | Consolidación       |
|---|------------------------------------|---------------------|---|-------------------|---------------------|---------------------|
|   | 2025                               | 2024                | 2025  | 2024              | 2025                | 2024                |
| <b>ACTIVO</b>   |                                    |                     |   |                   |                     |                     |
| <b>Activo Circulante</b>                                      |                                    |                     |   |                   |                     |                     |
| Efectivo y Equivalentes                                       | 309,519.58                         | 303,008.97          | 101,963.03                                    | 124,049.59        | 411,482.61          | 427,058.56          |
| Derechos a Recibir Efectivo o Equivalentes                    | 697,774.10                         | 1,371,775.51        | 57,974.94                                     | 56,083.83         | 755,749.04          | 1,427,859.34        |
| Derechos a Recibir Bienes o Servicios                         | 0.00                               | 12,893.40           | 50,848.72                                     | 41,553.68         | 50,848.72           | 54,447.08           |
| Inventarios   | 647,750.72                         | 619,920.00          | 0.00  | 0.00              | 647,750.72          | 619,920.00          |
| Almacenes   | 0.00                               | 0.00                | 0.00  | 0.00              | 0.00                | 0.00                |
| Estimación por Pérdida o Deterioro de Activos Circulantes     | 0.00                               | 0.00                | 0.00  | 0.00              | 0.00                | 0.00                |
| Otros Activos Circulantes                                     | 0.00                               | 0.00                | 0.00  | 0.00              | 0.00                | 0.00                |
| <b>Total de Activos Circulantes</b>                           | <b>1,655,044.40</b>                | <b>2,307,597.88</b> | <b>210,786.69</b>                             | <b>221,687.10</b> | <b>1,865,831.09</b> | <b>2,529,284.98</b> |
| <b>Activo No Circulante</b>                                   |                                    |                     |   |                   |                     |                     |
| Inversiones Financieras a Largo Plazo                         | 0.00                               | 0.00                | 0.00  | 0.00              | 0.00                | 0.00                |
| Derechos a Recibir Efectivo o Equivalentes a Largo Plazo      | 0.00                               | 0.00                | 0.00  | 0.00              | 0.00                | 0.00                |
| Bienes Inmuebles, Infraestructura y Construcciones en Proceso | 646,884.28                         |                     | 0.00  | 0.00              | 646,884.28          | 0.00                |
| Bienes Muebles  | 5,396,475.37                       | 5,286,322.93        | 4,395.69                                      | 4,395.69          | 5,400,871.06        | 5,290,718.62        |
| Activos Intangibles   | 67,500.00                          | 67,500.00           |   | 0.00              | 67,500.00           | 67,500.00           |
| Depreciación, Deterioro y Amortización Acumulada de Bienes    | -2,542,398.73                      | -2,153,180.89       | -2,319.33                                     | -488.28           | -2,544,718.06       | -2,153,669.17       |
| Activos Diferidos   | 0.00                               | 0.00                | 0.00  | 0.00              | 0.00                | 0.00                |
| Estimación por Pérdida o Deterioro de Activos no Circulantes  | 0.00                               | 0.00                | 0.00  | 0.00              | 0.00                | 0.00                |
| Otros Activos no Circulantes                                  | 0.00                               | 0.00                | 0.00  | 0.00              | 0.00                | 0.00                |
| <b>Total de Activos No Circulantes</b>                        | <b>3,568,460.92</b>                | <b>3,200,642.04</b> | <b>2,076.36</b>                               | <b>3,907.41</b>   | <b>3,570,537.28</b> | <b>3,204,549.45</b> |
| <b>TOTAL DEL ACTIVO</b>                                       | <b>5,223,505.32</b>                | <b>5,508,239.92</b> | <b>212,863.05</b>                             | <b>225,594.51</b> | <b>5,436,368.37</b> | <b>5,733,834.43</b> |
| <b>PASIVO</b>   |                                    |                     |   |                   |                     |                     |
| <b>Pasivo Circulante</b>                                      |                                    |                     |   |                   |                     |                     |
| Cuentas por Pagar a Corto Plazo                               | 2,507,668.03                       | 2,222,406.55        | 60,831.77                                     | 87,447.46         | 2,568,499.80        | 2,309,854.01        |
| Documentos por Pagar a Corto Plazo                            | 23,472.99                          | 29,019.99           | 12,151.86                                     | 12,151.86         | 35,624.85           | 41,171.85           |
| Porción a Corto Plazo de la Deuda Pública a Largo Plazo       | 0.00                               | 0.00                | 0.00  | 0.00              | 0.00                | 0.00                |
| Títulos y Valores a Corto Plazo                               | 0.00                               | 0.00                | 0.00  | 0.00              | 0.00                | 0.00                |
| Pasivos Diferidos a Corto Plazo                               | 0.00                               | 0.00                | 0.00  | 0.00              | 0.00                | 0.00                |

PRESIDENTA MUNICIPAL

**PRESIDENCIA**  
 DRA. SINDY PAOLETH MONITA RAMIREZ  
 R. AYUNTAMIENTO  
 2024-2027

TESORERA MUNICIPAL

**TESORERÍA**  
 PALMILLAS, TAM.  
 R. AYUNTAMIENTO  
 2024-2027  
 C. CLAUDIA ELIZABETH COMPEAN HERNANDEZ

SINDICO MUNICIPAL / COMISION DE HACIENDA

C. ROSALIO CAMACHO CARDENAS

**COMISIÓN DE HACIENDA**  
 PALMILLAS, TAM.  
 R. AYUNTAMIENTO  
 2024-2027

Bajo protesta de decir verdad declaramos que los Estados Financieros y sus notas, son razonablemente correctos y son responsabilidad del emisor.



## Estado de Situación Financiera



| Al 31 de Diciembre del 2025   | Municipio de Palmillas, Tamaulipas |                     | COMAPA del Municipio de Palmillas, Tamaulipas |                   | Consolidación       | Consolidación       |
|---|------------------------------------|---------------------|---|-------------------|---------------------|---------------------|
|   | 2025                               | 2024                | 2025  | 2024              | 2025                | 2024                |
| Fondos y Bienes de Terceros en Garantía y/o Administración a Corto Plazo            | 0.00                               | 0.00                | 0.00  | 0.00              | 0.00                | 0.00                |
| Provisiones a Corto Plazo   | 0.00                               | 0.00                | 0.00  | 0.00              | 0.00                | 0.00                |
| Otros Pasivos a Corto Plazo   | 0.00                               | 0.00                | -4,000.00                                     | -4,000.00         | -4,000.00           | -4,000.00           |
| <b>Total de Pasivos Circulantes</b>   | <b>2,531,141.02</b>                | <b>2,251,426.54</b> | <b>68,983.63</b>                              | <b>95,599.32</b>  | <b>2,600,124.65</b> | <b>2,347,025.86</b> |
| <b>Pasivo No Circulante</b>   |                                    |                     |   |                   |                     |                     |
| Cuentas por Pagar a Largo Plazo   | 0.00                               | 0.00                | 0.00  | 0.00              | 0.00                | 0.00                |
| Documentos por Pagar a Largo Plazo  | 0.00                               | 0.00                | 0.00  | 0.00              | 0.00                | 0.00                |
| Deuda Pública a Largo Plazo   | 0.00                               | 0.00                | 0.00  | 0.00              | 0.00                | 0.00                |
| Pasivos Diferidos a Largo Plazo   | 0.00                               | 0.00                | 0.00  | 0.00              | 0.00                | 0.00                |
| Fondos y Bienes de Terceros en Garantía y/o en Administración a Largo Plazo         | 0.00                               | 0.00                | 0.00  | 0.00              | 0.00                | 0.00                |
| Provisiones a Largo Plazo   | 0.00                               | 0.00                | 0.00  | 0.00              | 0.00                | 0.00                |
| <b>Total de Pasivos No Circulantes</b>  | <b>0.00</b>                        | <b>0.00</b>         | <b>0.00</b>                                   | <b>0.00</b>       | <b>0.00</b>         | <b>0.00</b>         |
| <b>TOTAL DEL PASIVO</b>   | <b>2,531,141.02</b>                | <b>2,251,426.54</b> | <b>68,983.63</b>                              | <b>95,599.32</b>  | <b>2,600,124.65</b> | <b>2,347,025.86</b> |
| <b>HACIENDA PÚBLICA/ PATRIMONIO</b>   |                                    |                     |   |                   |                     |                     |
| <b>Hacienda Pública/Patrimonio Contribuido</b>                                      | <b>0.00</b>                        | <b>0.00</b>         | <b>0.00</b>                                   | <b>0.00</b>       | <b>0.00</b>         | <b>0.00</b>         |
| Aportaciones  | 0.00                               | 0.00                | 0.00  | 0.00              | 0.00                | 0.00                |
| Donaciones de Capital   | 0.00                               | 0.00                | 0.00  | 0.00              | 0.00                | 0.00                |
| Actualización de la Hacienda Pública / Patrimonio                                   | 0.00                               | 0.00                | 0.00  | 0.00              | 0.00                | 0.00                |
| <b>Hacienda Pública/Patrimonio Generado</b>   | <b>2,692,364.30</b>                | <b>3,256,813.38</b> | <b>143,879.42</b>                             | <b>129,995.19</b> | <b>2,836,243.72</b> | <b>3,386,808.57</b> |
| Resultados del Ejercicio (Ahorro / Desahorro)                                       | 82,291.82                          | 1,747,388.70        | 14,250.44                                     | -58,047.27        | 96,542.26           | 1,689,341.43        |
| Resultados de Ejercicios Anteriores   | 2,611,808.97                       | 1,509,424.68        | 129,628.98                                    | 188,042.46        | 2,741,437.95        | 1,697,467.14        |
| Revalúos  | 0.00                               | 0.00                | 0.00  | 0.00              | 0.00                | 0.00                |
| Reservas  | 0.00                               | 0.00                | 0.00  | 0.00              | 0.00                | 0.00                |
| Rectificaciones de Resultados de Ejercicios Anteriores                              | -1,736.49                          | 0.00                | 0.00  | 0.00              | -1,736.49           | 0.00                |
| <b>Exceso o Insuficiencia en la Actualización de la Hacienda Pública/Patrimonio</b> | <b>0.00</b>                        | <b>0.00</b>         | <b>0.00</b>                                   | <b>0.00</b>       | <b>0.00</b>         | <b>0.00</b>         |
| Resultado por Posición Monetaria  | 0.00                               | 0.00                | 0.00  | 0.00              | 0.00                | 0.00                |
| Resultado por Tenencia de Activos no Monetarios                                     | 0.00                               | 0.00                | 0.00  | 0.00              | 0.00                | 0.00                |
| <b>TOTAL HACIENDA PÚBLICA/PATRIMONIO</b>  | <b>2,692,364.30</b>                | <b>3,256,813.38</b> | <b>143,879.42</b>                             | <b>129,995.19</b> | <b>2,836,243.72</b> | <b>3,386,808.57</b> |

PRESIDENTA MUNICIPAL

*[Signature]*  
DRA. SINDY PAOLETH MONITA RAMIREZ

TESORERA MUNICIPAL

*[Signature]*  
C. CLAUDIA ELIZABETH COMPEAN HERNANDEZ

SINDICO MUNICIPAL / COMISION DE HACIENDA

*[Signature]*  
C. ROSALBA CANCHICO GARDENAS

Bajo protesta de decir verdad declaramos que los Estados Financieros y sus notas, son razonablemente correctos y son responsabilidad del emisor.  
R. Ayuntamiento  
2024-2025

R. AYUNTAMIENTO  
2024-2027



### Estado de Situación Financiera



| Al 31 de Diciembre del 2025                             | Municipio de Palmillas, Tamaulipas |              | COMAPA del Municipio de Palmillas, Tamaulipas |            | Consolidación | Consolidación |
|---|------------------------------------|--------------|---|------------|---------------|---------------|
|   | 2025                               | 2024         | 2025  | 2024       | 2025          | 2024          |
| <b>TOTAL DEL PASIVO Y HACIENDA PÚBLICA / PATRIMONIO</b> | 5,223,505.32                       | 5,508,239.92 | 212,863.05                                    | 225,594.51 | 5,436,368.37  | 5,733,834.43  |



**PRESIDENCIA**

PRESIDENTA MUNICIPAL

Palmillas, Tam.  
R. Ayuntamiento

DRA. SINDY PAOLETH MONITA RAMIREZ



**TESORERÍA**  
**PALMILLAS, TAM.**  
**R. AYUNTAMIENTO**  
**2024-2027**

TESORERA MUNICIPAL

*Claudia Elizabeth Compean Hernandez*

C. CLAUDIA ELIZABETH COMPEAN HERNANDEZ



SINDICO MUNICIPAL /COMISION DE HACIENDA

**SINDICATURA**  
**PALMILLAS, TAM.**  
**R. AYUNTAMIENTO**

C. ROSALIO CAMACHO CARDENAS

"Bajo protesta de decir verdad declaramos que los Estados Financieros y sus notas, son razonablemente correctos y son responsabilidad del emisor 2024-2027"

*Estado de Variación*  
*En La Hacienda*  
*Pública*



**Estado de Variación en la Hacienda Pública  
Del 01 de Enero al 31 de Diciembre del 2025**



| Cuenta | Concepto   | Hacienda Pública / Patrimonio Contribuido | Hacienda Pública / Patrimonio Generado De Ejercicios Anteriores | Hacienda Pública / Patrimonio Generado Del Ejercicio |   |               | Ajustes Por Cambios De Valor | Total         |
|--------|--|---|---|--|---|---------------|------------------------------|---------------|
|        |  | Consolidación                             | Consolidación   | Municipio de Palmillas, Tamaulipas.                  | COMAPA del Municipio de Palmillas, Tamaulipas | Consolidación | Consolidación                | Consolidación |
| 3.2.5  | Rectificaciones de Resultados de Ejercicios Anteriores                         | \$ -                                      | \$ -  | \$ -   | \$ -  | \$ -          | \$ -                         | \$ -          |
|        | <b>Patrimonio Neto Inicial Ajustado del Ejercicio 2023</b>                     | \$ -                                      | \$ -  | \$ -   | \$ -  | \$ -          | \$ -                         | \$ -          |
| 3.1.1  | Aportaciones   | \$ -                                      | \$ -  |  |   | \$ -          | \$ -                         | \$ -          |
| 3.1.2  | Donaciones de Capital  | \$ -                                      | \$ -  |  |   | \$ -          | \$ -                         | \$ -          |
| 3.1.3  | Actualización de la Hacienda Pública/Patrimonio                                | \$ -                                      | \$ -  |  |   | \$ -          | \$ -                         | \$ -          |
|        | <b>Variaciones de la Hacienda Pública / Patrimonio Neto del Ejercicio 2023</b> | \$ -                                      | \$ 1,697,467  | \$ 1,747,389   | -\$ 58,047                                    | \$ 1,689,341  | \$ -                         | \$ 3,386,809  |
| 3.2.1  | Resultado del ejercicio (Ahorro / Desahorro)                                   | \$ -                                      | \$ -  | \$ 1,747,389   | -\$ 58,047                                    | \$ 1,689,341  | \$ -                         | \$ 1,689,341  |
| 3.2.2  | Resultados de Ejercicios Anteriores  | \$ -                                      | \$ 1,697,467  |  |   | \$ -          | \$ -                         | \$ 1,697,467  |
| 3.2.3  | Revalúos   | \$ -                                      | \$ -  |  |   | \$ -          | \$ -                         | \$ -          |
| 3.2.4  | Reservas   | \$ -                                      | \$ -  |  |   | \$ -          | \$ -                         | \$ -          |
|        | <b>Hacienda Pública / Patrimonio Neto del Ejercicio 2023</b>                   | \$ -                                      | \$ 1,697,467  | \$ 1,747,389   | -\$ 58,047                                    | \$ 1,689,341  | \$ -                         | \$ 3,386,809  |
|        | <b>Cambios en la Hacienda Pública / Patrimonio Neto del Ejercicio 2024</b>     | \$ -                                      | \$ -  | \$ -   | \$ -  | \$ -          | \$ -                         | \$ -          |
| 3.1.1  | Aportaciones   | \$ -                                      | \$ -  |  |   | \$ -          | \$ -                         | \$ -          |
| 3.1.2  | Donaciones de Capital  | \$ -                                      | \$ -  |  |   | \$ -          | \$ -                         | \$ -          |
| 3.1.3  | Actualización de la Hacienda Pública/Patrimonio                                | \$ -                                      | \$ -  |  |   | \$ -          | \$ -                         | \$ -          |
|        | <b>Variaciones de la Hacienda Pública / Patrimonio Neto del Ejercicio 2024</b> | \$ -                                      | \$ 1,043,971  | -\$ 1,666,833  | \$ 72,298                                     | -\$ 1,594,536 | \$ -                         | -\$ 550,565   |
| 3.2.1  | Resultado del ejercicio (Ahorro / Desahorro)                                   | \$ -                                      | \$ 1,102,384  | \$ 82,292  | \$ 14,250                                     | \$ 96,542     | \$ -                         | \$ 1,198,927  |
| 3.2.2  | Resultados de Ejercicios Anteriores  | \$ -                                      | -\$ 58,413  | -\$ 1,747,389  | \$ 58,047                                     | -\$ 1,689,341 | \$ -                         | -\$ 1,747,755 |
| 3.2.3  | Revalúos   | \$ -                                      | \$ -  | \$ -   | \$ -  | \$ -          | \$ -                         | \$ -          |
| 3.2.4  | Reservas   | \$ -                                      | \$ -  | \$ -   | \$ -  | \$ -          | \$ -                         | \$ -          |
|        | Rectificaciones de Resultados de Ejercicios Anteriores                         | \$ -                                      | \$ -  | -\$ 1,736  | \$ -  | -\$ 1,736     | \$ -                         | -\$ 1,736     |
|        | <b>Saldo Neto en la Hacienda Pública / Patrimonio 2024</b>                     | \$ -                                      | \$ 2,741,438  | \$ 80,555  | \$ 14,250                                     | \$ 94,806     | \$ -                         | \$ 2,836,244  |

**PRESIDENCIA**

Palmillas, Tam.  
PRESIDENTA MUNICIPAL  
R. Ayuntamiento  
2024-2027  
DRA. SINDY PAOLETH MONITA RAMIREZ

**TESORERÍA**  
PALMILLAS, TAM.

TESORERA MUNICIPAL R. AYUNTAMIENTO  
2024-2027

C. CLAUDIA ELIZABETH COMPEAN HERNANDEZ



SINDICO MUNICIPAL / COMISION DE HACIENDA

C. ROSALDO CAMACHO CORDERO  
PALMILLAS, TAM.  
R. AYUNTAMIENTO  
2024-2027

"Bajo protesta de decir verdad declaramos que los Estados Financieros y sus notas, son razonablemente correctos y son responsabilidad del emisor"

*Estados de Cambios*  
*En La Situación*  
*Financiera*



Estado de Cambios en la Situación Financiera



| Del 01 de Enero al 31 de Diciembre del 2024                   | Municipio de Palmillas, Tamaulipas. |                   | COMAPA del Municipio de Palmillas, Tamaulipas |                  | Consolidación       |                   |
|---|-------------------------------------|-------------------|---|------------------|---------------------|-------------------|
|   | Origen                              | Aplicación        | Origen  | Aplicación       | Origen              | Aplicación        |
| <b>ACTIVO</b>   | <b>1,076,112.65</b>                 | <b>791,378.05</b> | <b>23,917.61</b>                              | <b>11,186.15</b> | <b>1,100,030.26</b> | <b>802,564.20</b> |
| <b>Activo Circulante</b>                                      | <b>686,894.81</b>                   | <b>34,341.33</b>  | <b>22,086.56</b>                              | <b>11,186.15</b> | <b>708,981.37</b>   | <b>45,527.48</b>  |
| Efectivo y Equivalentes                                       | 0.00                                | 6,510.61          | 22,086.56                                     | 0.00             | 22,086.56           | 6,510.61          |
| Derechos a Recibir Efectivo o Equivalentes                    | 674,001.41                          | 0.00              | 0.00  | 1,891.11         | 674,001.41          | 1,891.11          |
| Derechos a Recibir Bienes o Servicios                         | 12,893.40                           | 0.00              | 0.00  | 9,295.04         | 12,893.40           | 9,295.04          |
| Inventarios   | 0.00                                | 27,830.72         | 0.00  | 0.00             | 0.00                | 27,830.72         |
| Almacenes   | 0.00                                | 0.00              | 0.00  | 0.00             | 0.00                | 0.00              |
| Estimación por Pérdida o Deterioro de Activos Circulantes     | 0.00                                | 0.00              | 0.00  | 0.00             | 0.00                | 0.00              |
| Otros Activos Circulantes                                     | 0.00                                | 0.00              | 0.00  | 0.00             | 0.00                | 0.00              |
| <b>Activo No Circulante</b>                                   | <b>389,217.84</b>                   | <b>757,036.72</b> | <b>1,831.05</b>                               | <b>0.00</b>      | <b>391,048.89</b>   | <b>757,036.72</b> |
| Inversiones Financieras a Largo Plazo                         | 0.00                                | 0.00              | 0.00  | 0.00             | 0.00                | 0.00              |
| Derechos a Recibir Efectivo o Equivalentes a Largo Plazo      | 0.00                                | 0.00              | 0.00  | 0.00             | 0.00                | 0.00              |
| Bienes Inmuebles, Infraestructura y Construcciones en Proceso | 0.00                                | 646,884.28        | 0.00  | 0.00             | 0.00                | 646,884.28        |
| Bienes Muebles  | 0.00                                | 110,152.44        | 0.00  | 0.00             | 0.00                | 110,152.44        |
| Activos Intangibles   | 0.00                                | 0.00              | 0.00  | 0.00             | 0.00                | 0.00              |
| Depreciación, Deterioro y Amortización Acumulada de Bienes    | 389,217.84                          | 0.00              | 1,831.05                                      | 0.00             | 391,048.89          | 0.00              |
| Activos Diferidos   | 0.00                                | 0.00              | 0.00  | 0.00             | 0.00                | 0.00              |
| Estimación por Pérdida o Deterioro de Activos no Circulantes  | 0.00                                | 0.00              | 0.00  | 0.00             | 0.00                | 0.00              |
| Otros Activos no Circulantes                                  | 0.00                                | 0.00              | 0.00  | 0.00             | 0.00                | 0.00              |
| <b>PASIVO</b>   | <b>285,261.48</b>                   | <b>5,547.00</b>   | <b>0.00</b>                                   | <b>26,615.69</b> | <b>285,261.48</b>   | <b>32,162.69</b>  |
| <b>Pasivo Circulante</b>                                      | <b>285,261.48</b>                   | <b>5,547.00</b>   | <b>0.00</b>                                   | <b>26,615.69</b> | <b>285,261.48</b>   | <b>32,162.69</b>  |
| Cuentas por Pagar a Corto Plazo                               | 285,261.48                          | 0.00              | 0.00  | 26,615.69        | 285,261.48          | 26,615.69         |
| Documentos por Pagar a Corto Plazo                            | 0.00                                | 5,547.00          | 0.00  | 0.00             | 0.00                | 5,547.00          |

PRESIDENTA MUNICIPAL  
  
**PRESIDENCIA**  
 DRA. SINDY PAOLETH MONITA RAMIREZ  
 Palmillas, Tam.  
 2024-2027

TESORERA MUNICIPAL  
  
**TESORERÍA**  
 PALMILLAS, TAM.  
 AYUNTAMIENTO  
 2024-2027  
 C. CLAUDIA ELIZABETH COMPEAN HERNANDEZ

SINDICO MUNICIPAL (COMISION DE HACIENDA)  
  
**SINDICATURA**  
 PALMILLAS, TAM.  
 R. AYUNTAMIENTO  
 2024-2027  
 C. ROSALIO CAMACHO CARDENAS

"Bajo protesta de decir verdad declaramos que los Estados Financieros y sus notas, son razonablemente correctos y son responsabilidad del emisor"



Estado de Cambios en la Situación Financiera



| Del 01 de Enero al 31 de Diciembre del 2024                                 | Municipio de Palmillas, Tamaulipas. |                     | COMAPA del Municipio de Palmillas, Tamaulipas |                  | Consolidación       |                     |
|---|-------------------------------------|---------------------|---|------------------|---------------------|---------------------|
|   | Origen                              | Aplicación          | Origen  | Aplicación       | Origen              | Aplicación          |
| Porción a Corto Plazo de la Deuda Pública a Largo Plazo                     | 0.00                                | 0.00                | 0.00  | 0.00             | 0.00                | 0.00                |
| Títulos y Valores a Corto Plazo   | 0.00                                | 0.00                | 0.00  | 0.00             | 0.00                | 0.00                |
| Pasivos Diferidos a Corto Plazo   | 0.00                                | 0.00                | 0.00  | 0.00             | 0.00                | 0.00                |
| Fondos y Bienes de Terceros en Garantía y/o Administración a Corto Plazo    | 0.00                                | 0.00                | 0.00  | 0.00             | 0.00                | 0.00                |
| Provisiones a Corto Plazo   | 0.00                                | 0.00                | 0.00  | 0.00             | 0.00                | 0.00                |
| Otros Pasivos a Corto Plazo   | 0.00                                | 0.00                | 0.00  | 0.00             | 0.00                | 0.00                |
| <b>Pasivo No Circulante</b>   | <b>0.00</b>                         | <b>0.00</b>         | <b>0.00</b>                                   | <b>0.00</b>      | <b>0.00</b>         | <b>0.00</b>         |
| Cuentas por Pagar a Largo Plazo   | 0.00                                | 0.00                | 0.00  | 0.00             | 0.00                | 0.00                |
| Documentos por Pagar a Largo Plazo  | 0.00                                | 0.00                | 0.00  | 0.00             | 0.00                | 0.00                |
| Deuda Pública a Largo Plazo   | 0.00                                | 0.00                | 0.00  | 0.00             | 0.00                | 0.00                |
| Pasivos Diferidos a Largo Plazo   | 0.00                                | 0.00                | 0.00  | 0.00             | 0.00                | 0.00                |
| Fondos y Bienes de Terceros en Garantía y/o en Administración a Largo Plazo | 0.00                                | 0.00                | 0.00  | 0.00             | 0.00                | 0.00                |
| Provisiones a Largo Plazo   | 0.00                                | 0.00                | 0.00  | 0.00             | 0.00                | 0.00                |
| <b>HACIENDA PÚBLICA/ PATRIMONIO</b>   | <b>1,102,384.29</b>                 | <b>1,668,569.86</b> | <b>72,297.71</b>                              | <b>58,413.48</b> | <b>1,174,682.00</b> | <b>1,726,983.34</b> |
| <b>Hacienda Pública/Patrimonio Contribuido</b>                              | <b>0.00</b>                         | <b>0.00</b>         | <b>0.00</b>                                   | <b>0.00</b>      | <b>0.00</b>         | <b>0.00</b>         |
| Aportaciones  | 0.00                                | 0.00                | 0.00  | 0.00             | 0.00                | 0.00                |
| Donaciones de Capital   | 0.00                                | 0.00                | 0.00  | 0.00             | 0.00                | 0.00                |
| Actualización de la Hacienda Pública / Patrimonio                           | 0.00                                | 0.00                | 0.00  | 0.00             | 0.00                | 0.00                |
| <b>Hacienda Pública/Patrimonio Generado</b>                                 | <b>1,102,384.29</b>                 | <b>1,668,569.86</b> | <b>72,297.71</b>                              | <b>58,413.48</b> | <b>1,174,682.00</b> | <b>1,726,983.34</b> |
| Resultados del Ejercicio (Ahorro / Desahorro)                               |                                     | 1,666,833.37        | 72,297.71                                     | 0.00             | 72,297.71           | 1,666,833.37        |
| Resultados de Ejercicios Anteriores   | 1,102,384.29                        | 0.00                |   | 58,413.48        | 1,102,384.29        | 58,413.48           |
| Revalúos  |                                     | 0.00                | 0.00  | 0.00             | 0.00                | 0.00                |

**PRESIDENTA MUNICIPAL**  
 palmillas, Tam.  
 Ayuntamiento  
 2024-2027  
 DRA. SINDY PAOLETH MONITA RAMIREZ

**TESORERA MUNICIPAL**  
 2024-2027  
 C. CLAUDIA ELIZABETH COMPEAN HERNANDEZ

**SINDICO MUNICIPAL / COMISION DE HACIENDA**  
 SINDICATUBA  
 PALMILLAS, TAM.  
 AYUNTAMIENTO  
 2024-2027  
 C. ROSALIO VAMACHO CARDENAS

"Bajo protesta de decir verdad declaramos que los Estados Financieros y sus notas, son razonablemente correctos y son responsabilidad del emisor"



Estado de Cambios en la Situación Financiera



| Del 01 de Enero al 31 de Diciembre del 2024                      | Municipio de Palmillas, Tamaulipas. |             | COMAPA del Municipio de Palmillas, Tamaulipas |             | Consolidación |             |
|--|-------------------------------------|-------------|---|-------------|---------------|-------------|
|  | Origen                              | Aplicación  | Origen  | Aplicación  | Origen        | Aplicación  |
| Reservas   | 0.00                                | 0.00        | 0.00  | 0.00        | 0.00          | 0.00        |
| Rectificaciones de Resultados de Ejercicios Anteriores           | 0.00                                | 1,736.49    | 0.00  | 0.00        | 0.00          | 1,736.49    |
| <b>Exceso o Insuficiencia en la Actualización de la Hacienda</b> | <b>0.00</b>                         | <b>0.00</b> | <b>0.00</b>                                   | <b>0.00</b> | <b>0.00</b>   | <b>0.00</b> |
| Resultado por Posición Monetaria                                 | 0.00                                | 0.00        | 0.00  | 0.00        | 0.00          | 0.00        |
| Resultado por Tenencia de Activos no Monetarios                  | 0.00                                | 0.00        | 0.00  | 0.00        | 0.00          | 0.00        |



TESORERÍA  
PALMILLAS, TAM.  
R. AYUNTAMIENTO  
2024-2027



PRESIDENTA MUNICIPAL  
Palmillas, Tam.

DRA. SINDY PAOLETH MONITA RAMIREZ

TESORERA MUNICIPAL

*Claudia Elizabeth Compean Hernandez*

C. CLAUDIA ELIZABETH COMPEAN HERNANDEZ



SINDICO MUNICIPAL / COMISION DE HACIENDA

*Rosalio Camacho Cardenas*

C. ROSALIO CAMACHO CARDENAS

"Bajo protesta de decir verdad declaramos que los Estados Financieros y sus notas, son razonablemente correctos y son responsabilidad del emisor"

AYUNTAMIENTO  
2024-2027

# *Estado de Flujo de Efectivo*



Estado de Flujos de Efectivo





| Del 01 de Enero al 31 de Diciembre del 2024                   | Municipio de Palmillas, Tamaulipas | COMAPA del Municipio de Palmillas, Tamaulipas | Consolidación    |
|---|------------------------------------|---|------------------|
| <b>Flujos de Efectivo de las Actividades de Operación</b>     |                                    |   |                  |
| <b>Origen</b>   |                                    |   |                  |
| Impuestos   | 41,544,145                         | 563,042                                       | 42,107,186       |
| Cuotas y Aportaciones de Seguridad Social                     | 537,524                            |   | 537,524          |
| Contribuciones de mejoras                                     | 0                                  |   | 0                |
| Derechos  | 0                                  |   | 0                |
| Productos   | 50,416                             |   | 50,416           |
| Aprovechamientos  | 0                                  | 30  | 30               |
| Ingresos por Venta de Bienes y Prestación de Servicios        | 0                                  | 0   | 0                |
| Participaciones, Aportaciones, Convenios, Incentivos          | 23,327                             | 563,012                                       | 586,339          |
| Transferencias, Asignaciones, Subsidios y Subvenciones, y     | 38,932,878                         |   | 38,932,878       |
| Otros Origenes de Operación                                   | 2,000,000                          | 0   | 2,000,000        |
|   | 0                                  | 0   | 0                |
| <b>Aplicación</b>   |                                    |   |                  |
| Servicios Personales  | 34,233,055                         | 585,128                                       | 34,818,183       |
| Materiales y Suministros                                      | 9,853,464                          | 210,470                                       | 10,063,935       |
| Servicios Generales   | 4,881,039                          | 168,326                                       | 5,049,365        |
| Transferencias Internas y Asignaciones al Sector Público      | 11,050,023                         | 168,529                                       | 11,218,552       |
| Transferencias al resto del Sector Público                    | 0                                  | 0   | 0                |
| Subsidios y Subvenciones                                      | 0                                  | 0   | 0                |
| Ayudas Sociales   | 0                                  | 0   | 0                |
| Pensiones y Jubilaciones                                      | 8,307,613                          | 0   | 8,307,613        |
| Transferencias a Fideicomisos, Mandatos y Contratos           | 0                                  | 0   | 0                |
| Transferencias a la Seguridad Social                          | 0                                  | 0   | 0                |
| Donativos   | 0                                  | 0   | 0                |
| Transferencias al Exterior                                    | 0                                  | 0   | 0                |
| Participaciones   | 0                                  | 0   | 0                |
| Aportaciones  | 0                                  | 0   | 0                |
| Convenios   | 0                                  | 0   | 0                |
| Otros Aplicaciones de Operación                               | 0                                  | 0   | 0                |
|   | 140,915                            | 37,802  | 178,717          |
| <b>Flujos Netos de Efectivo por Actividades de Operación</b>  | <b>7,311,090</b>                   | <b>-22,087</b>                                | <b>7,289,004</b> |
| <b>Flujos de Efectivo de las Actividades de Inversión</b>     |                                    |   |                  |
| <b>Origen</b>   |                                    |   |                  |
| Bienes Inmuebles, Infraestructura y Construcciones en Proceso | 0                                  | 0   | 0                |
| Bienes Muebles  | 0                                  | 0   | 0                |
| Otros Origenes de Inversión                                   | 0                                  | 0   | 0                |
|   | 0                                  | 0   | 0                |
| <b>Aplicación</b>   |                                    |   |                  |
| Bienes Inmuebles, Infraestructura y Construcciones en Proceso | 6,977,844                          | 0   | 6,977,844        |
| Bienes Muebles  | 6,867,692                          | 0   | 6,867,692        |
| Otras Aplicaciones de Inversión                               | 110,152                            | 0   | 110,152          |
|   | 0                                  | 0   | 0                |


ESTADO LIBRE Y SOBERANO DE TAMAULIPAS  
 PRESIDENCIA MUNICIPAL  
 DRA. SINDY PAOLETH MONITA RAMIREZ  
 2024-2027

ESTADO LIBRE Y SOBERANO DE TAMAULIPAS  
 TESORERÍA MUNICIPAL  
 TESORERA MUNICIPAL  
 C. CLAUDIA ELIZABETH COMPEAN HERNANDEZ

ESTADO LIBRE Y SOBERANO DE TAMAULIPAS  
 SINDICO MUNICIPAL COMISION DE HACIENDA  
 SINDICATURA  
 C. ROSALIO CAMACHO CARDENAS  
 R. AYUNTAMIENTO  
 2024-2027

"Bajo protesta de decir verdad declaramos que los Estados Financieros y sus notas, son razonablemente correctos y son responsabilidad del emisor"

|  <b>Estado de Flujos de Efectivo</b>  |                                    |   |                   |
|---|------------------------------------|---|-------------------|
| Del 01 de Enero al 31 de Diciembre del 2024   | Municipio de Palmillas, Tamaulipas | COMAPA del Municipio de Palmillas, Tamaulipas | Consolidación     |
| <b>Flujos Netos de Efectivo por Actividades de Inversión</b>  | <b>-6,977,844</b>                  | <b>0</b>                                      | <b>-6,977,844</b> |
| <b>Flujo de Efectivo de las Actividades de Financiamiento</b>   |                                    |   |                   |
| <b>Origen</b>   |                                    |   |                   |
| Endeudamiento Neto  | 0                                  | 0   | 0                 |
| Interno   | 0                                  | 0   | 0                 |
| Externo   | 0                                  | 0   | 0                 |
| Otros Orígenes de Financiamiento  | 0                                  | 0   | 0                 |
| <b>Aplicación</b>   | <b>326,736</b>                     | <b>0</b>                                      | <b>326,736</b>    |
| Servicios de la Deuda   | 0                                  | 0   | 0                 |
| Interno   | 0                                  | 0   | 0                 |
| Externo   | 0                                  | 0   | 0                 |
| Otras Aplicaciones de Financiamiento  | 326,736                            | 0   | 326,736           |
| <b>Flujos netos de Efectivo por Actividades de Financiamiento</b>   | <b>-326,736</b>                    | <b>0</b>                                      | <b>-326,736</b>   |
| <b>Incremento/Disminución Neta en el Efectivo y Equivalentes al Efectivo</b>  | <b>6,511</b>                       | <b>-22,087</b>                                | <b>-15,576</b>    |
| <b>Efectivo y Equivalentes al Efectivo al inicio del Ejercicio</b>  | <b>303,009</b>                     | <b>124,050</b>                                | <b>427,059</b>    |
| <b>Efectivo y Equivalentes al Efectivo al final del Ejercicio</b>   | <b>309,520</b>                     | <b>101,963</b>                                | <b>411,483</b>    |

  
 ESTADOS UNIDOS MEXICANOS  
 PRESIDENTA MUNICIPAL  
 DRA. SINDY PAOLETH MONTE RAMIREZ  
 2024-2027

  
 ESTADOS UNIDOS MEXICANOS  
 TESORERÍA  
 PALMILLAS, TAM.  
 R. AYUNTAMIENTO  
 TESORERA MUNICIPAL  
 C. CLAUDIA ELIZABETH COMPEAN HERNANDEZ

  
 ESTADOS UNIDOS MEXICANOS  
 SINDICO MUNICIPAL COMISION DE HACIENDA  
 SINDICO MUNICIPAL  
 C. ROSALIO CAMACHO CARDENAS  
 2024-2027

"Bajo protesta de decir verdad declaramos que los Estados Financieros y sus notas, son razonablemente correctos y son responsabilidad del emisor"